

# ワンタッチビュー

ver.2

25番の方  
中へお入りください



呼び出し番号を  
ディスプレイに表示、  
音声で読み上げ!

## ●患者さんの安心感、院内感染予防に

ディスプレイ表示(+音声)とベルで順番をお知らせできます。ディスプレイの音声案内で呼び出し、耳と目で番号を確認できます。ベルを渡せば同フロアにいなくても大丈夫。複数の待合室や、車の中でも待てます。混雑を防止し接触を避けることで、感染防止と安心感が向上します。



カフェで待てる



ちょっと外へTEL



車で待てます!



音とパイプ

ワンタッチコールとの併用で、駐車場で待てたりちょっと外に出ることもできます。カフェで待つこともできるし、使い方もいろいろ。

## ●簡易サイネージとして使用可能!

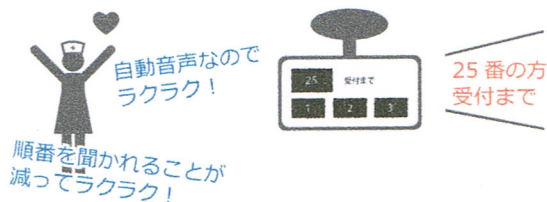


番号が表示されていないときに先生の紹介や、流行病の注意動画、休診などを告知することができます。病院で入れ替えが可能で、ランニングコストもかかりません。

※コンテンツはお客様側での作成になります。  
※静止画、スライドショー (HTML 作成)  
※動画 (avi/mp4)

## ●スタッフの工数削減

患者さんを探しに行ったり大きい声で何度も呼ぶ必要がありません。他の仕事に集中できます。



※文言は、組み合わせで選べます

## ●導入コスト削減


無線なので配線工事不要。システム利用料金や保守料などかかりません。

ランニング  
コスト  
0円

※病院の広さや機器構成によって、有線になる場合があります。

## ●便利な活用法

電子カルテに番号を入力しておけば、患者さんの番号がすぐにわかります。



カルテの備考欄に打ち込み



ストラップに入れて使用

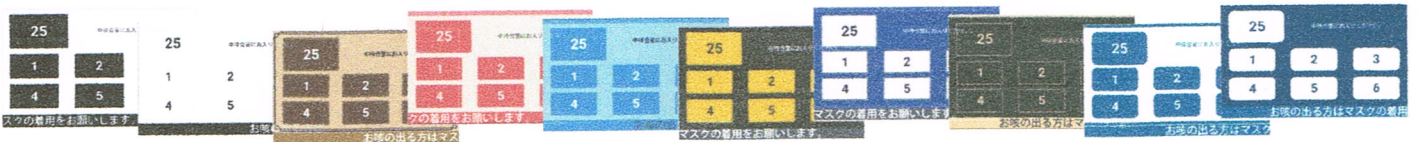
※実際に活用されている導入事例です

● 選べるレイアウト (全8種)

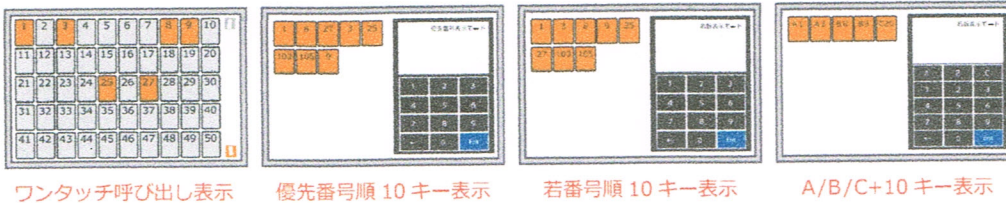


- ・用途によって表示方法を選べます。
- ・常に画像 / 動画を表示しているモードもあります。
- ・1 ~ 9999 番もしくは A/B/C+999 番の呼び出し表示が可能です。
- ・テロップ表示もできます。
- ・複数画面対応。
- ・音声は女性 2 人、男性 1 人より選べます。


● 選べるデザイン (全10種)



● 呼び出しモード



- ・1 ~ 9999 番、または A/B/C+999 番の呼び出しが可能。
- ・タブレット端末を 2 台以上使用し、複数箇所から操作することもできます。
- ・ワンタッチコール受信機も呼び出せます。



※製品の仕様、デザインは商品改良のため、予告なく変更する場合があります。画面のデザインや商品写真は、印刷のため、実際の色と異なる場合があります。